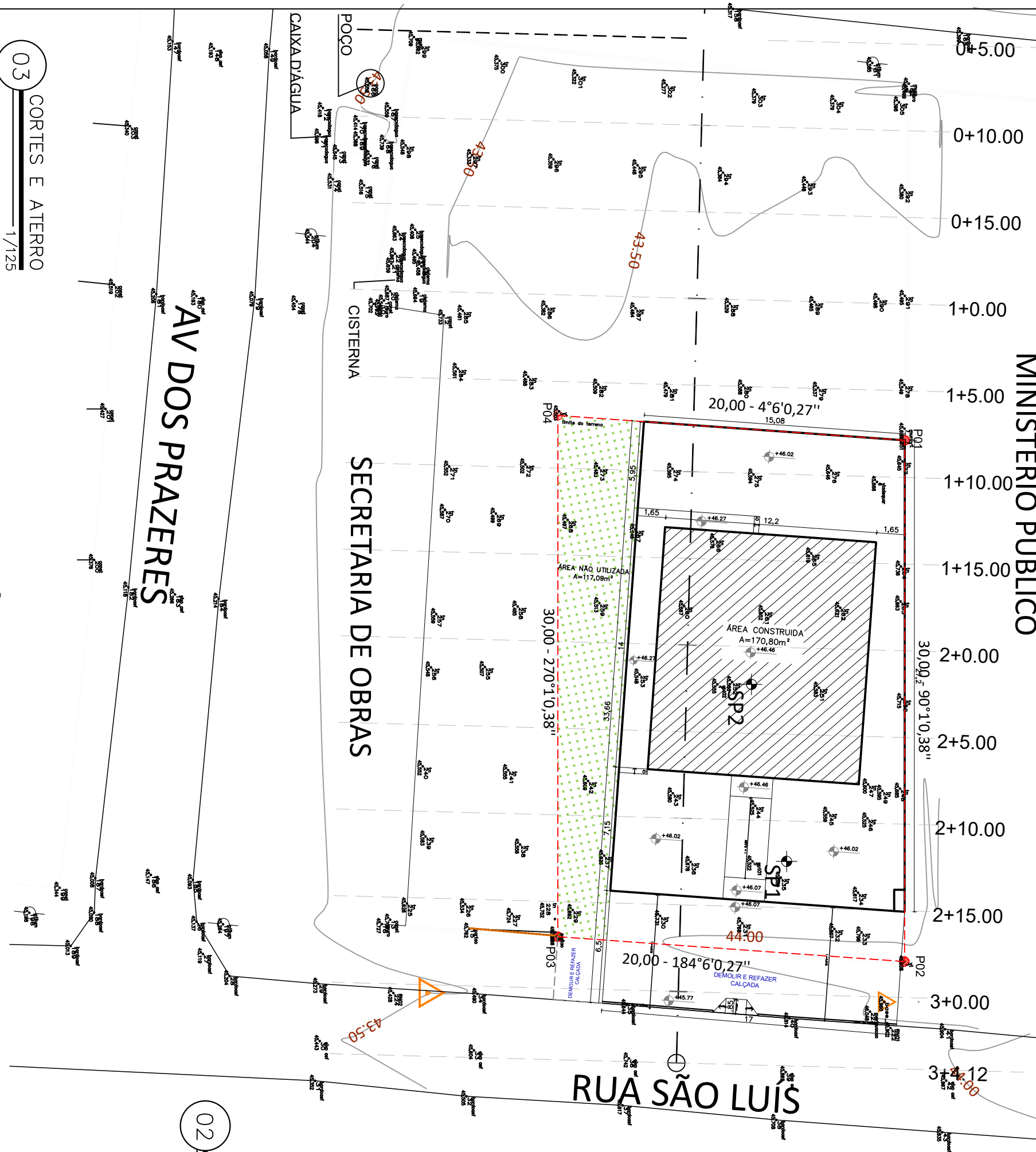



01 LOCALIZAÇÃO
SEM ESCALA



02 SITUAÇÃO
ESCALA 1/125



03 CORTES E ATERRO
1/125

CORTE
ATERRO

ESTACAS/ TERRENO	0+0.00 45,40	0+5.00 45,30	0+10.00 45,34	0+15.00 45,41	1+0.00 45,51	1+5.00 45,52	1+10.00 45,56	1+15.00 45,52	2+0.00 45,42	2+5.00 45,32	2+10.00 45,31	2+15.00 45,38	3+0.00 45,74	3+4.12 45,78
47														
46														
45														

OBS: RAMPAS E ESCADAS FORAM DIMENSIONADAS COM BASE NAS COTAS PREVISTAS NO PROJETO ORIGINAL. QUALQUER ALTERAÇÃO NAS ALTURAS IMPLICA NO RECALCULO DA INCLINAÇÃO, A FIM DE ASSEGURAR CONFORMIDADE COM AS NORMAS DE ACESSIBILIDADE VIGENTES.

DEFENSORIA PÚBLICA
do Estado do Maranhão

PROPRIETÁRIO: DPE-MA

DISCRIMINAÇÃO: LOCALIZAÇÃO, SITUAÇÃO, CORTES E ATERRO

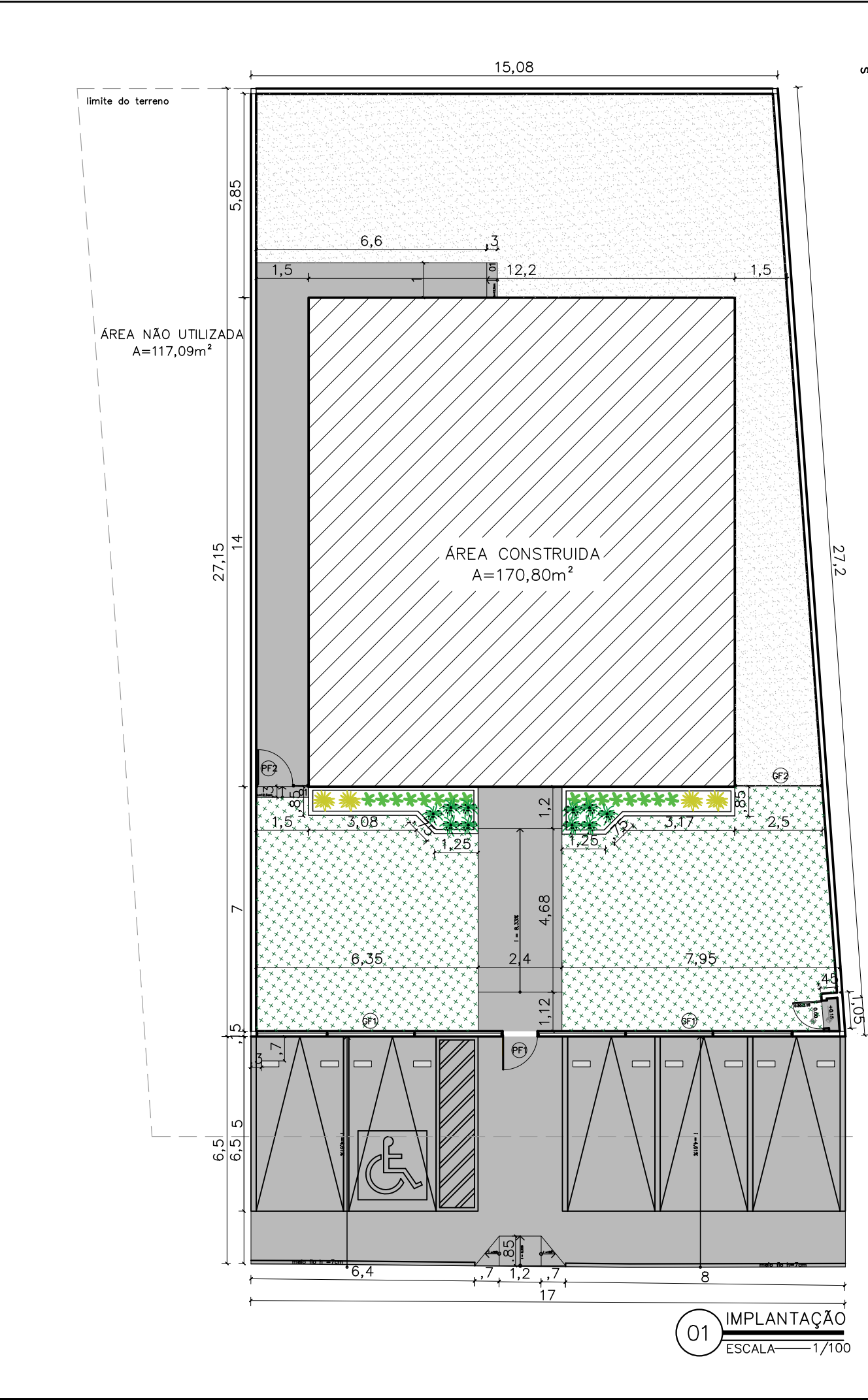
DATA: JUL/2025

ESC: 1/125

R00

ARQ

01/10



NOTAS

MURETAS H=0.40M:

- 1 – FACE EXTERNA E EXTERNA: TEXTURA ACRILICA NA COR BRANCA SOBRE REBOCO COM IMPERMEABILIZAÇÃO;
- 2 – PINGADEIRA PRÉ MOLDADA COM PINTURA EM TINTA PRA PISO NA COR CINZA MÉDIO.

PAISAGISMO:

1-AS MUDAS DEVERÃO SER PLANTADAS COM TERRA PRETA, ADUBO COMPOSTADO E A FORRAÇÃO EM SEIXO ROLADO BRANCO

GRADIL:

- 1 – O GRADIL INDICADO PELO PAISAGISMO DEVERÁ RECEBER PINTURA EM ESMALTE SINTÉTICO SOBRE BASE ANTICORROSIVA
- 2 – TODAS AS PEÇAS DEVERÃO SER EM AÇO GALVANIZADO

PF1–PORTÃO EM GRADIL NYLOFORT 3D, MALHA 20X5CM, Ø 5MM, PINTURA BRANCA, BELGO OU SIMILAR (1,00X2,50M)

PF2–PORTÃO EM GRADIL NYLOFORT 3D, MALHA 20X5CM, Ø 5MM, PINTURA BRANCA, BELGO OU SIMILAR (1,00X2,30M)

GF1– GRADIL NYLOFORT 3D, MALHA 20X5CM, Ø 5MM 250X203 CM, PINTURA BRANCA, BELGO OU SIMILAR

GF2– GRADIL NYLOFORT 3D, MALHA 20X5CM, Ø 5MM 250X243 CM, PINTURA BRANCA, BELGO OU SIMILAR

CAIXA DE EQUIPOTENCIALIZAÇÃO:

- 1– VER DETALHAMENTO NO PROJETO ELÉTRICO

QUADRO DE ÁREAS

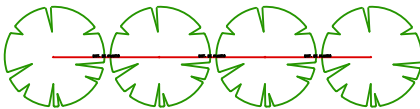
área do lote	601,52m²
atme	
alml	71,60 %
área construída	170,80 m²
área livre	430,72 m²
área permeável	313,49 m²
taxa de permeabilidade	52,11 %

CONVENÇÕES

PISO		Colchão de brita n° 01
		Grama esmeralda – Zoysia japonica
		Piso intertravado de concreto
		Piso cimentado–cor cinza chumbo ou cinza escuro
		Bate pneu em concreto (50x17x15cm) na cor amarela

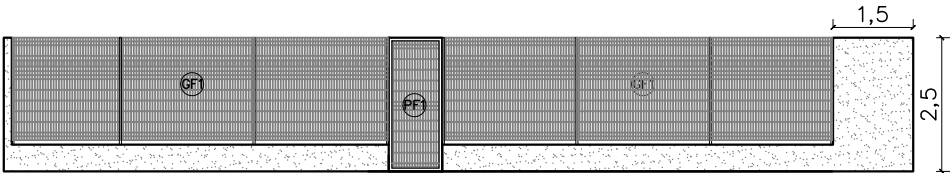
RELAÇÃO DE ESPÉCIES

SIMB.	NOME POPULAR E CIENTÍFICO	PORTE	QTDE.	U.N.	D.P.
	MORÉIA – Dietes iridioides especificação.: muda bem formada	0.40	10	muda	0.50
	PODOCARPO – Podocarpus macrophyllus especificação.: muda bem formada	1.20	16	muda	0.40
	PATA DE ELEFANTE – Beaucarnea especificação.: muda bem formada	1.20	4	muda	0.80



NOTA: VER NA TABELA A DISTANCIA DE PLANTIO

DETALHE DISTANCIA DE PLANTIO



02 VISTA GRADIL – FRENTE
ESCALA 1/100

OBS.:RAMPAS E ESCADAS FORAM DIMENSIONADAS COM BASE NAS COTAS PREVISTAS NO PROJETO ORIGINAL. QUALQUER ALTERAÇÃO NAS ALTURAS IMPLICA NO RECÁLCULO DA INCLINAÇÃO, A FIM DE ASSEGURAR CONFORMIDADE COM AS NORMAS DE ACESSIBILIDADE VIGENTES.

NÚCLEO DPE–MA EM CONSTRUÇÃO MODULAR

END.:RUA SÃO LUÍS, SN, SANTANA DO AGRESTE, BACURI–MA

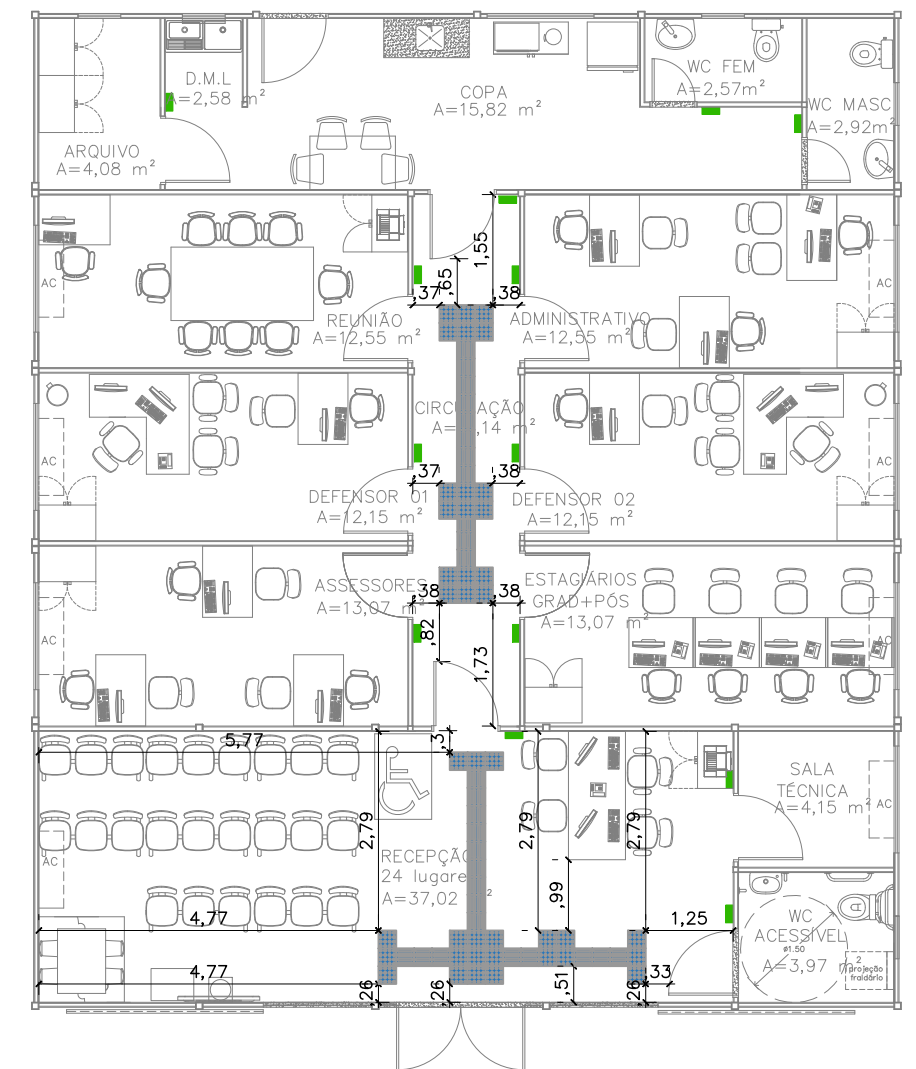
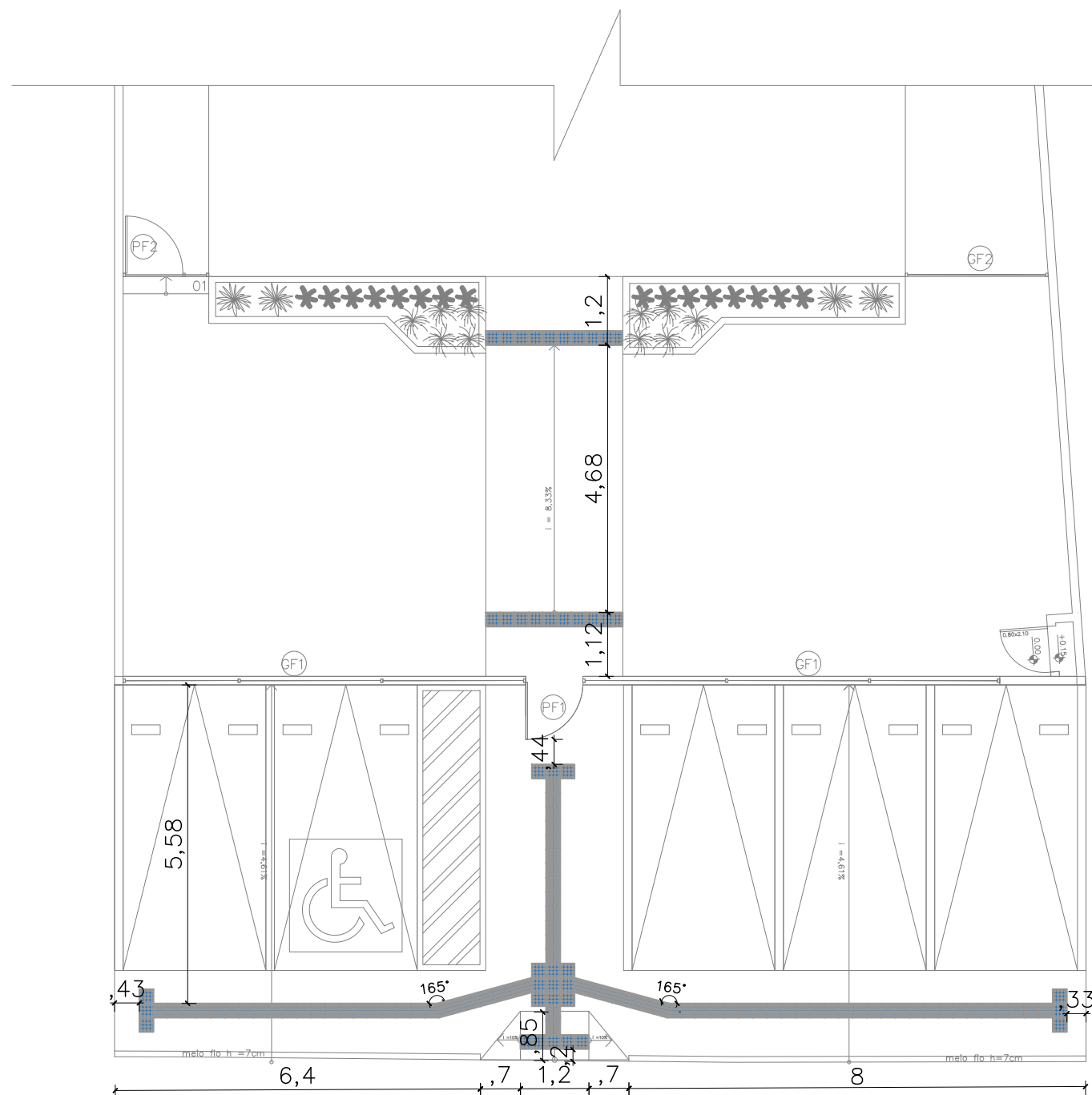
PROPRIETÁRIO: DPE–MA

DISCRIMINAÇÃO: IMPLANTAÇÃO

DATA: JUL/2025 ESC: 1/100 R00

ARQ
02/10





CONVENÇÕES	
	PISO TÁTIL ALERTA
	PISO TÁTIL DIRECIONAL
	PLACA EM BRAILLE 25x8 cm

NOTAS

SINALIZAÇÃO INTERNA:

1-PISO TÁTIL DIRECIONAL E/OU ALERTA, DE BORRACHA, AZUL, P/DEFICIENTES VISUAIS, DIMENSÕES 25X25CM, APLICADO COM COLA DE CONTATO SOBRE PISO VINÍLICO

SINALIZAÇÃO EXTERNA:

1-PISO TÁTIL DIRECIONAL E/OU ALERTA, DE CONCRETO, AZUL, P/DEFICIENTES VISUAIS, DIMENSÕES 25X25CM, APLICADO COM ARGAMASSA INDUSTRIALIZADA AC-II, REJUNTADO.

SINALIZAÇÃO VISUAL E TÁTIL:

1-PLACAS EM BRAILE EM ACRÍLICO VERDE, 4mm, 25X8cm, COM LETRAS EM ALTO RELEVO,1mm, NA COR BRANCA, INSTALADAS A 1,20m DO PISO E 10cm DO BATENTE DA PORTA.

OBS: RAMPAS E ESCADAS FORAM DIMENSIONADAS COM BASE NAS COTAS PREVISTAS NO PROJETO ORIGINAL. QUALQUER ALTERAÇÃO NAS ALTURAS IMPLICA NO RECÁLCULO DA INCLINAÇÃO, A FIM DE ASSEGURAR CONFORMIDADE COM AS NORMAS DE ACESSIBILIDADE VIGENTES.



NÚCLEO DPE-MA EM CONSTRUÇÃO MODULAR

END.: RUA SÃO LUÍS, SN, SANTANA DO AGRESTE, BACURI-MA

PROPRIETÁRIO: DPE-MA

DISCRIMINAÇÃO: PISO TÁTIL

DATA: JUL/2025

ESC: 1 / 75

R00

PROJETO ARQUITETÔNICO:	NAYANNE FEQUES A69236-0/MA
------------------------	----------------------------

ARQ
03/10

ASSINADO DIGITALMENTE POR NAYANNE BARROS FEQUES EM 28/08/2025 08:53:16
 PARA VALIDAR ESTE DOCUMENTO ACESSO: <https://intranet.ma.def.br/validar?e=ees3a479-7424-412c-b77e-c4992faa973a>

